

"LIFT ADJUSTABLE"

Guida di montaggio Montageanleitung Guia de montaje

Mounting in Prescription Montagevooc Prescription

I

Avvertenza:

Un montaggio corretto è di fondamentale importanza. Peso massimo del TV al plasma o LCD supportato: Kg. 75 (165 lbs). La parete per l'ancoraggio deve essere di legno massiccio, di mattoni pieni o di cemento.

E' necessario impiegare il materiale di montaggio appropriato. Il produttore non si assume alcuna responsabilità in caso di ancoraggio non corretto. Il fabbricante non si assume alcuna responsabilità in caso di impiego diverso dal sostegno di TV al plasma o LCD.

D

Beachten Sie bitte:

Eine korrekte Montage ist von grundsätzlicher Bedeutung. Das Höchstgewicht das plasma- und LCD-Fernseher-/Bildschirme muß Kg. 75 (165 lbs) sein. Die Verankerungswand muß aus Massivholz, Vollstein oder Zement sein. Bitte entsprechend geeignetes Montagematerial benutzen. Der Hersteller haftet weder bei unkorrekter Verankerung. Für eine benutzung anders als für plasma- und LCD-Fernseher-/Bildschirme ist der Hersteller nicht verantwortlich.

E

Atención

El montaje correcto es de importancia esencial. Peso máximo del TV plasma y LCD: Kg. 75 (165 lbs). Instalar únicamente en paredes de ladrillos o de cemento o sobre columnas de madera maciza. No fijar a un entablillado o machihembrado de madera pues no tendría suficiente solidez. La instalación requerirá la utilización de material de fijación apropiado. El fabricante sólo se responsabiliza de su uso como soporte de TV plasma y LCD-

DK

Bemærk!

En korrekt montage er yderst vigtig. Max vægt af plasma- og LCDskaerme er Kg. 75 (165 lbs). Montering kun på vægge af sten, beton og på træstetter. Kræver andre monteringsmidler. Benyttes andet end videoapparater plasma- og LCDskaerme garantien.

GB

Warning:

Correct assembly is essential. The maximum weight of supported TV plasma and LCD must not exceed Kg. 75 (165 lbs). The wall to which it is to be attached must be of solid wood, brickwork or concrete. Require appropriate assembly materials. The manufacturer is not responsible for any consequences deriving from incorrect assembly or for use other than for TV plasma and LCD sets.

F

Attention:

Un montage correct revêt une importance fondamentale. Poids maximum de écran plat: Kg. 75 (165 lbs). La paroi de fixation doit être en bois massif, en briques pleins ou en ciment. Est nécessaire d'utiliser le matériel de montage approprié. Le fabricant n'assume aucune responsabilité aussi bien en cas de fixation incorrecte qu'en cas d'application différente de celle de support de postes de écran plat.

NL

Waarschuwing

Correcte montage is van essentieel belang. Maximaal gewicht plasma Televisie's en LCD schermen: Kg. 75 (165 lbs). Montage alleen aan wanden van baksteen of beton of aan houten pilaren. Gebruikt anders dan voor plasma Televisie's en LCD schermen valt buiten de verantwoordelijkheid van de fabrikant.

P

Atencao

Uma montagem correcta é importância essencial. Peso máximo do TV plasma ou LCD: Kg. 75 (165 lbs). Aplique só em paredes de alvenaria ou de betao ou em vigas de madeira. Será necessário material adequado. A montagem de TV plasma ou LCD num outro tipo de parede, não é da responsabilidade do fabricante.

A		1
B		1
C	M8x20	2

E	M8	3
F		1
G		1

I	
L	
M	

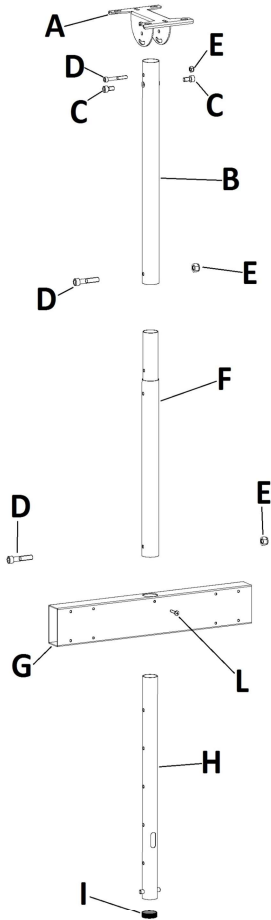
Subject to technical modifications/ Technische wijzigingen voorbehouden/ Technische Änderungen sind vorbehalten/ Sous réserve de modifications techniques/ Sujeto a modificaciones técnicas/ Con riserva di modifichie tecniche/ Reservado o direito de modificacoes técnicas/ Tekniska ändring ar förbehålles.



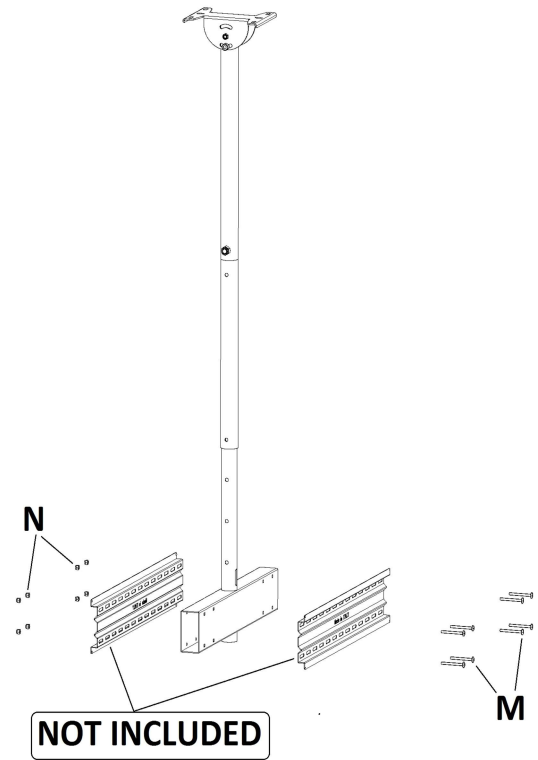
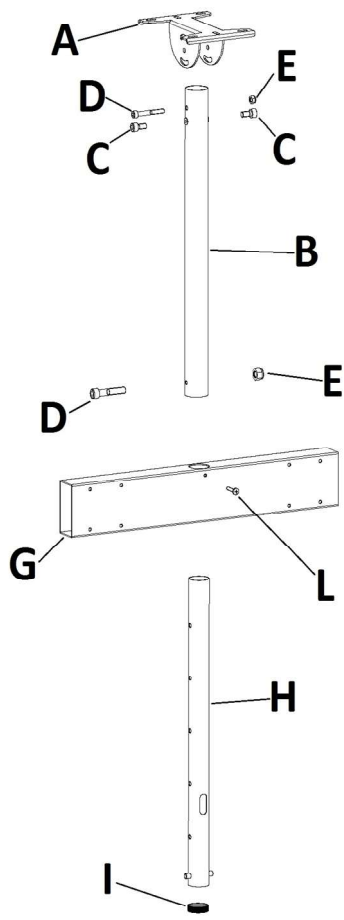
Via Risorgimento, 25 – 38070 Stenico (TN) – ITALY

Tel. +39 0465 771036 – Fax +39 0465 771025 – e-mail: omb

VERSION 1000-1500 mm



VERSION 600-1000 mm



Cod. 03514